

# PRESENTACIÓN INSTITUCIONAL



**cajasan**

*Cada día,  
**más cerca**  
para llegar más lejos*

# El Sistema de Compensación en Cajasan

(Cifras en millones de pesos - Año 2013)



**PYMES**

4%

438.492  
Cobertura  
Total

4%



A partir de 2011  
Pymes <50 Trabajadores  
Aportes del 0%


8.577  
Empresas



100%  
Aportes  
\$70.881

135.579  
Trabajadores

7,5%  
\$5.293



1. Subsidio en Dinero  
30,6% \$21.692



2. Transferencias y Apropiaciones  
38,51% \$27.300



3. Subsidio en Servicios  
12,86% \$9.163



4. Subsidio en Especie  
2,6% \$1.808



5. Gastos de Administración y  
funcionamiento  
8% \$5.670



6. Remanente para  
obras de  
destinación  
específica

  
**cajasan**

mas cerca  
para llegar mas lejos

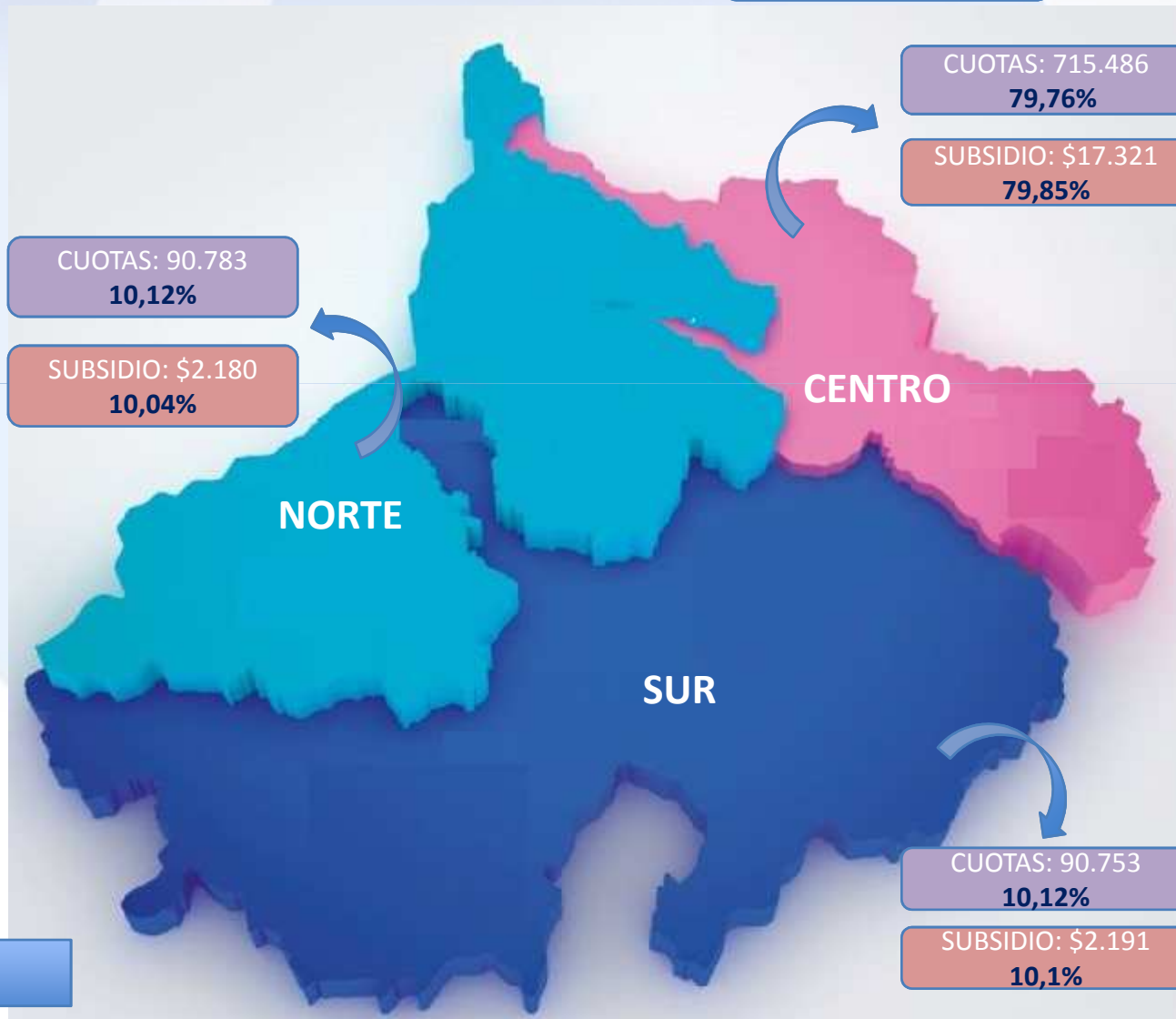


# SUBSIDIO EN DINERO *(Millones de Pesos)*

Total Subsidio 2013



**\$21.692**



**66.820  
PERSONAS**


**897.022  
CUOTAS**

**\$24.762  
VALOR CUOTA  
MONETARIA 2013 y  
2014**


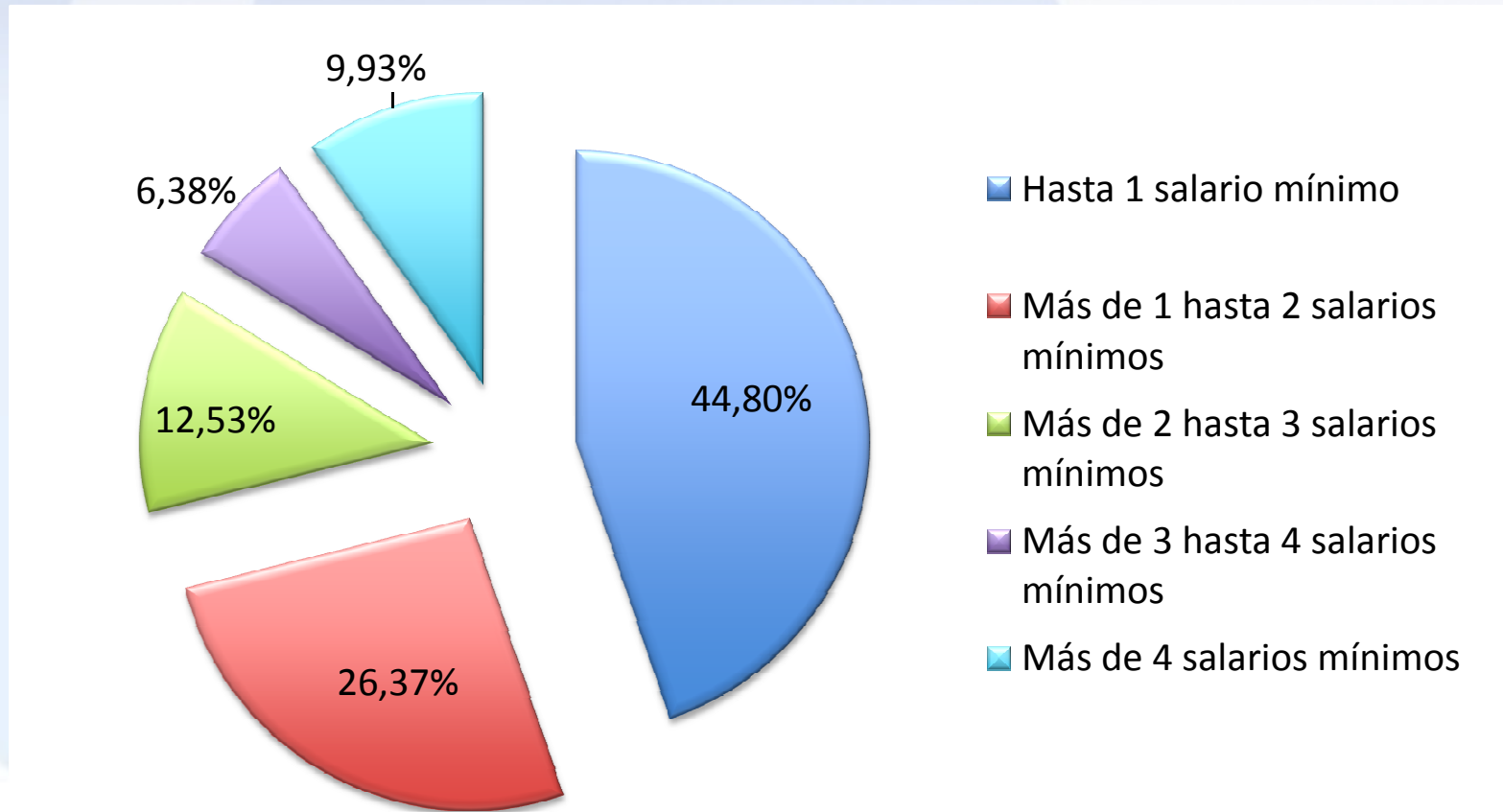


**cajasan**

*Cada día,  
más cerca  
para llegar más lejos.*



# Trabajadores por nivel de Ingresos





# TRANSFERENCIAS Y APROPIACIONES

(Miles de Pesos)

## DIRECTAS

FOSYGA

\$ 7.088.089

10%

P&P

\$ 4.430.056

6,3%

SSF

\$ 708.809

1%

## APLICADAS

FOVIS

\$ 4.252.854

6%

314 Familias

FONEDE

\$ 4.440.493

6,3%

2.091 Personas

FONIÑEZ

\$ 6.379.280

9%


35.116 Niños

CONVENCIONES

SALDO DEL FONDO

PARTICIPACION APORTES

COBERTURAS




cajasan

Cada día,  
más cerca  
para llegar más lejos.



# SUBSIDIO EN SERVICIOS *(Miles de Pesos)*

	<b>SUBSIDIO</b>		<b>COBERTURA</b>
<b>RECREACION</b>	(\$ 3.525.307)	➔	659.776 Usos
<b>TURISMO Y HOTELERIA</b>	(\$ 788.440)	➔	157.678 Usos
<b>CULTURA</b>	(\$ 534.970)	➔	24.865 Usos
<b>SALUD LEY 21</b>	(\$ 383.761)	➔	96.606 Usos
<b>ETDH</b>	(\$ 907.898)	➔	6.217 Personas
<b>EDUCACION FORMAL Y BIBLIOTECAS</b>	(\$ 3.022.924)	➔	1.844 Personas




**cajasan**

*Cada día,  
más cerca  
para llegar más lejos.*



# SUBSIDIO EN ESPECIE

DESCRIPCION	COBERTURA (PERSONAS)	VALOR
Salud	9.569	\$ 328.552.588
Educación	1.569	\$ 166.506.450
Mercadeo	196.272	\$ 1.248.725.608
Turismo y Hotelería	865	\$ 63.854.697
<b>TOTAL</b>	<b>208.275</b>	<b>\$ 1.807.639.343</b>



**cajasan**

Cada día,  
más cerca  
para llegar más lejos.

# PRESENCIA EN SANTANDER



  
**cajasan**

Cada día,  
**más cerca**  
para llegar más lejos.






## Presupuesto Límite Máximo Inversiones 2014

Modalidad de Inversión	Valor Total	% Part
AMPLIACIÓN DE INFRAESTRUCTURA	\$6.054.600	67,4%
PROYECTOS EN REALIZACION	\$2.157.002	24,0%
DOTACION	\$655.097	7,4%
MODIFICACIONES ADECUACIONES Y MEJORAS	\$105.000	1,2%
<b>Total Límite Máximo de Inversiones 2014</b>	<b>\$8.971.699</b>	<b>100,0%</b>

Fuentes de Inversión	Valor Total	% Part
REMANENTE PROYECTADO 2013*	\$6.065.080	69,0%
CAPITAL DE TRABAJO	\$3.064.462	31,0%
<b>Total Fuentes de Inversión</b>	<b>\$9.129.542</b>	<b>100,0%</b>

\*Incluye Remanente Mercadeo \$60.377



**cajasan**

Cada día,  
más cerca  
para llegar más lejos.