

# RAZONES PARA INVERTIR EN SANTANDER



Top 100 de las ciudades del futuro en América



Top 100 destinos de outsourcing



Una de las ciudades más prósperas de América Latina



INVEST IN  
SANTANDER





**La Corporación Invest in Santander, fue creada el 20 de Oct de 2014 como entidad sin animo de lucro.**

**Actualmente el trabajo de la agencia se continua realizando mediante la Cámara de Comercio de Bucaramanga como un programa de Promoción de región y Agencia para la atracción de Inversión.**



## **ALIADOS ESTRATEGICOS**



**PROCOLOMBIA**

EXPORTACIONES TURISMO INVERSIÓN MARCA PAÍS

**Internacionalización de región, a través de Exportación e Inversión extranjera directa. Reuniones con las oficinas de Procolombia a nivel mundial canalizando oportunidades**



zona franca  
**Santander**  
Offshoring & Outsourcing Park

**Generación de Sinergias y encadenamientos productivos para empresas que se instalen allí. Relación en el territorio aduanero que permite servicio eficiente**







**PROCOLOMBIA**

EXPORTACIONES TURISMO INVERSIÓN MARCA PAÍS



- **Retail**



- **Entretenimiento**



- **Desarrollo de Software**



- **BPO**



- **Servicios**



Air Liquide

- **Agroalimentos**







INFRAESTRUCTURA Y LOGÍSTICA

# ZONA FRANCA SANTANDER

## ZONA FRANCA PERMANENTE MULTIEMPRESARIAL



- ▲ Infraestructura física y tecnológica con estándares globales.
- ▲ Espacio para la generación y transferencia de conocimiento: Entidades de formación en sitio; espacios de capacitaciones, etc.
- ▲ Estratégica localización a 25 minutos del AEROPUERTO INTERNACIONAL PALONEGRO.
- ▲ Incentivos del Régimen franco: tributarios, aduaneros y de comercio exterior.
- ▲ 21 hectáreas en total: 15 Hectáreas de logística y manufactura y 6 hectáreas de servicios globales.

### Cercanía a:

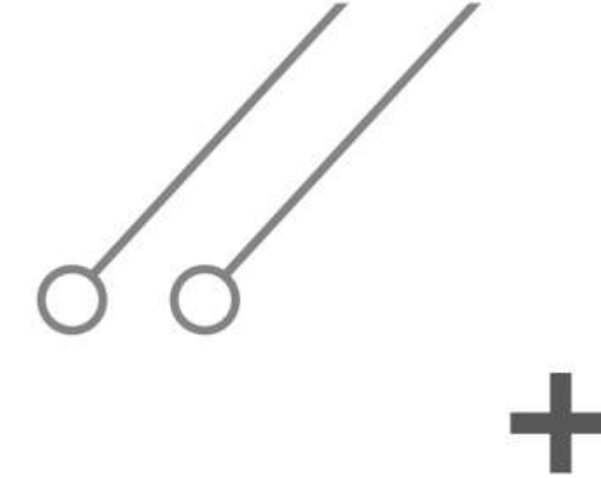
-  4 Clínicas
-  2 Hoteles
-  2 Campos de golf
-  8 Universidades
-  5 Centros comerciales



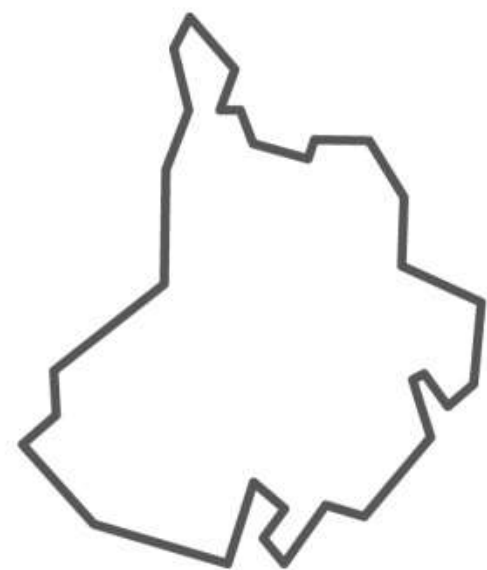
F O R T A L E Z A E C O N Ó M I C A

# PRODUCTO INTERNO BRUTO

## DEPARTAMENTOS DE COLOMBIA



Departamento	Población (est. 2017)	PIB (millones de dólares)	Participación en el PIB Nacional (%)	PIB per cápita (dólares)
Bogotá	8.080.734	84.499	25.7	10.457
Antioquia	6.613.063	47.533	14.5	7.188
Valle del Cauca	4.707.890	32.243	9.8	6.848
Santander	<b>2.080.961</b>	<b>20.735</b>	<b>6.3</b>	<b>9.964</b>
Atlántico	2.518.096	14.603	4.4	5.799
<b>Colombia</b>	<b>49.299.925</b>	<b>328.641</b>	<b>100.0</b>	<b>6.675</b>



Países comparables 2015	PIB per cápita (dólares de 2015)
Kazajistán	10.673
Turquía	10.546
Malasia	9.952
Maldivas	10.170
Costa Rica	11.677





BIENESTAR SOCIAL Y CAPITAL HUMANO

# COSTO DE VIDA



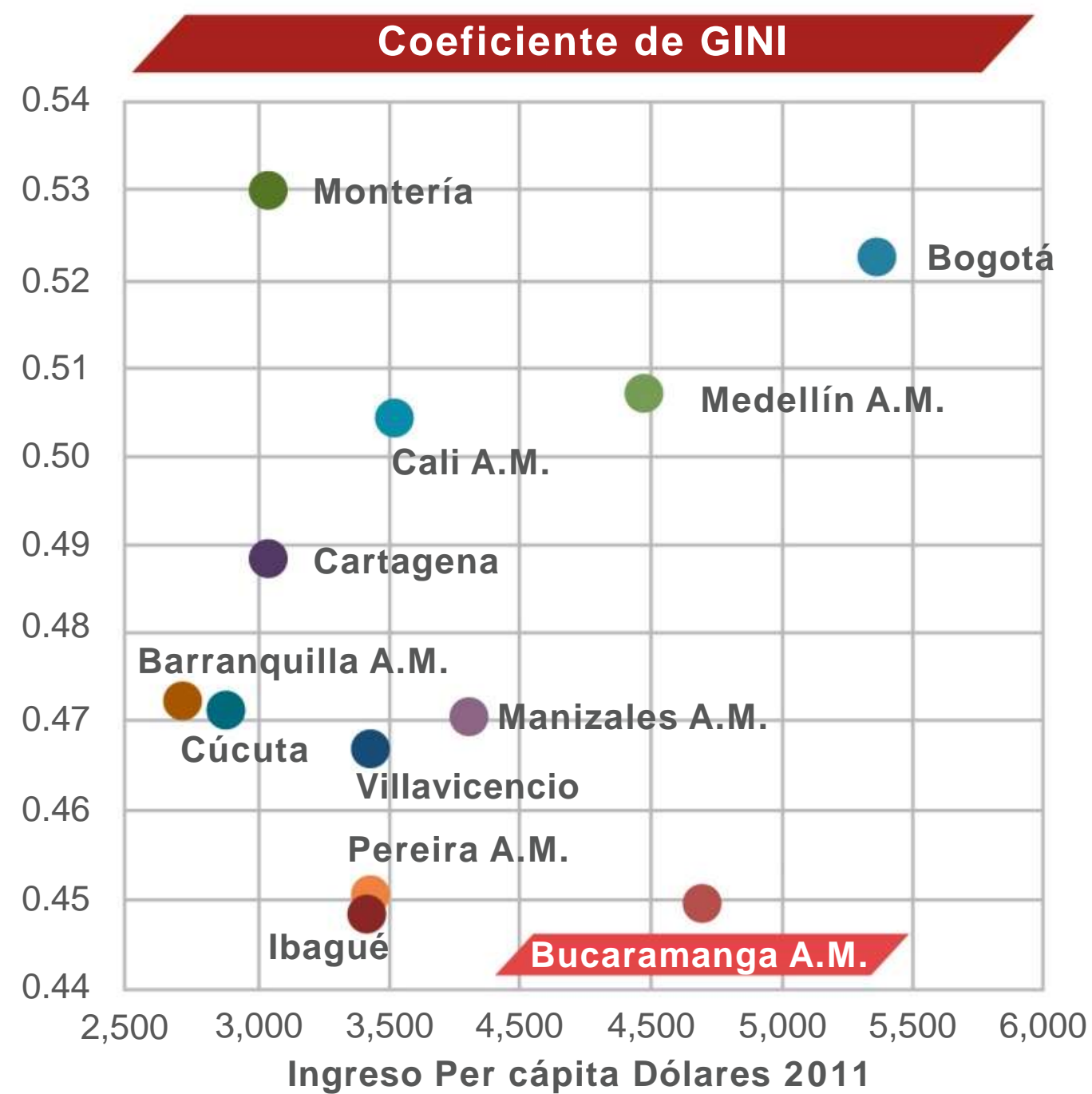
	Bucaramanga - Santander	Boston - USA	San José, Costa Rica
 Menú del día, incluyendo bebida	\$ 2,97	\$ 14,00	\$ 8,00
 Pan para dos personas, 1 día	\$ 0,61	\$ 2,19	\$ 1,22
 Alquiler estudio 45 mt -zona costosa	\$ 341,00	\$ 2.245,00	\$ 834,00
 Alquiler estudio 45 mt -zona normal	\$ 272,00	\$ 1.676,00	\$ 567,00
 Servicios públicos, apartamento 45 mt	\$ 64,00	\$ 129,00	\$ 83,00
 Precio por hora servicio doméstico	\$ 2,91	\$ 35,00	\$ 4,22
 Trayecto taxi 8km en día entre semana	\$ 7,00	\$ 16,00	\$ 10,00
 1 caja de antibioticos, 12 dosis	\$ 4,38	\$ 11,00	\$ 43,00
 Corte de cabello	\$ 3,42	\$ 31,00	\$ 11,00
 Cena para dos en restaurante normal	\$ 13,00	\$ 53,00	\$ 30,00
 2 entradas a cine sesión normal	\$ 6,00	\$ 27,00	\$ 11,00
 Capuchino en zona costosa de la ciudad	\$ 1,68	\$ 5,07	\$ 3,60

BIENESTAR SOCIAL Y CAPITAL HUMANO

# CALIDAD DE VIDA



# MEJOR DISTRIBUCIÓN DEL INGRESO



- ▲ Bucaramanga es la ciudad del país con **mejor distribución del ingreso** (más bajo coeficiente GINI).
- ▲ Es la **segunda ciudad de Colombia** (después de Bogotá) con el **mayor ingreso per cápita**.

Fuente: DANE - Misión de Pobreza 2011.





# FUENTES DE INGRESO DE INVERSIÓN

## A LA REGIÓN

**Demanda** Dinámica de los flujos de inversión extranjera hacia la región

Metalmecánica

Retail

Marihuana Medicinal

### Objetivos política pública

Nivel de alineación con Plan de Desarrollo Distrital y estrategias de desarrollo local.

REIP – Proyecto liderado por Ministerio de Comercio Exterior

Comisión Regional de Competitividad



### Oferta

Capacidades de la ciudad para desarrollar actividades productivas en los sectores

Tecnologías (BPO, KPO, ITO)

Agro (Café, cacao, cítricos)

Ciencias de la vida

Proyectos de Investigación



# FUENTES DE INGRESO DE INVERSIÓN

## A LA REGIÓN



### Ciencias de la vida

- **Servicios de salud diferenciados**
- **Dispositivos médicos innovadores**



### Manufacturas de valor agregado

- **Agro con valor agregado (Limón Tahití Orgánico)**
- **Exportación con valor agregado – ej. Cacao: pasta, cocoa, licor )**



### Servicios

- **Servicios técnicos y profesionales (ej. Clúster construcción)**
- **Servicios compartidos**
- **Tercerización de servicios (BPO/KPO)**
- **Desarrollo de software a la medida (ERP)**



### Infraestructura

- **Logística- necesidad para atracción hacia zona franca**
- **Patio de contenedores**
- **Navegabilidad Rio Magdalena**





# MEJORAR CONECTIVIDAD REGIONAL



### Vuelos Nacionales

Ciudad	Frecuencias diarias	Disponibilidad de asientos
Bogotá	36	5.524
Medellín	12	684
Cúcuta	10	336
Cartagena	4	120
Yopal	4	120
Barranquilla	4	120
Arauca	4	120
Pereira	2	96
Santa Marta	2	360
<b>Total</b>	<b>78</b>	<b>7.480</b>

### Vuelos Internacionales

Ciudad	Frecuencias semanales	Disponibilidad de asientos
Panamá	8	1.484

▲ A 25 minutos del Aeropuerto Internacional Palonegro

### Pasajeros movilizados (primer trimestre 2019)

- Total de pasajeros movilizados (llegadas y salidas) **1.687.911** 6,2% ↑
- Nacional **1.652.454** 6,3%
- Internacional **35.457** 4,1%

### 1 hora de vuelo:

- Bogotá (Avianca's hub)
- Panamá (COPA's hub)





F O R T A L E Z A E C O N Ó M I C A

# EXPORTACIONES

## NO MINERO ENERGÉTICAS DE SANTANDER AL MUNDO

Durante el 2018, Santander exportó US \$903 millones con un crecimiento del 19,1%. En cuanto a los sectores no minero energéticos se exportaron US \$205 millones a 70 países, según cifras de Procolombia.

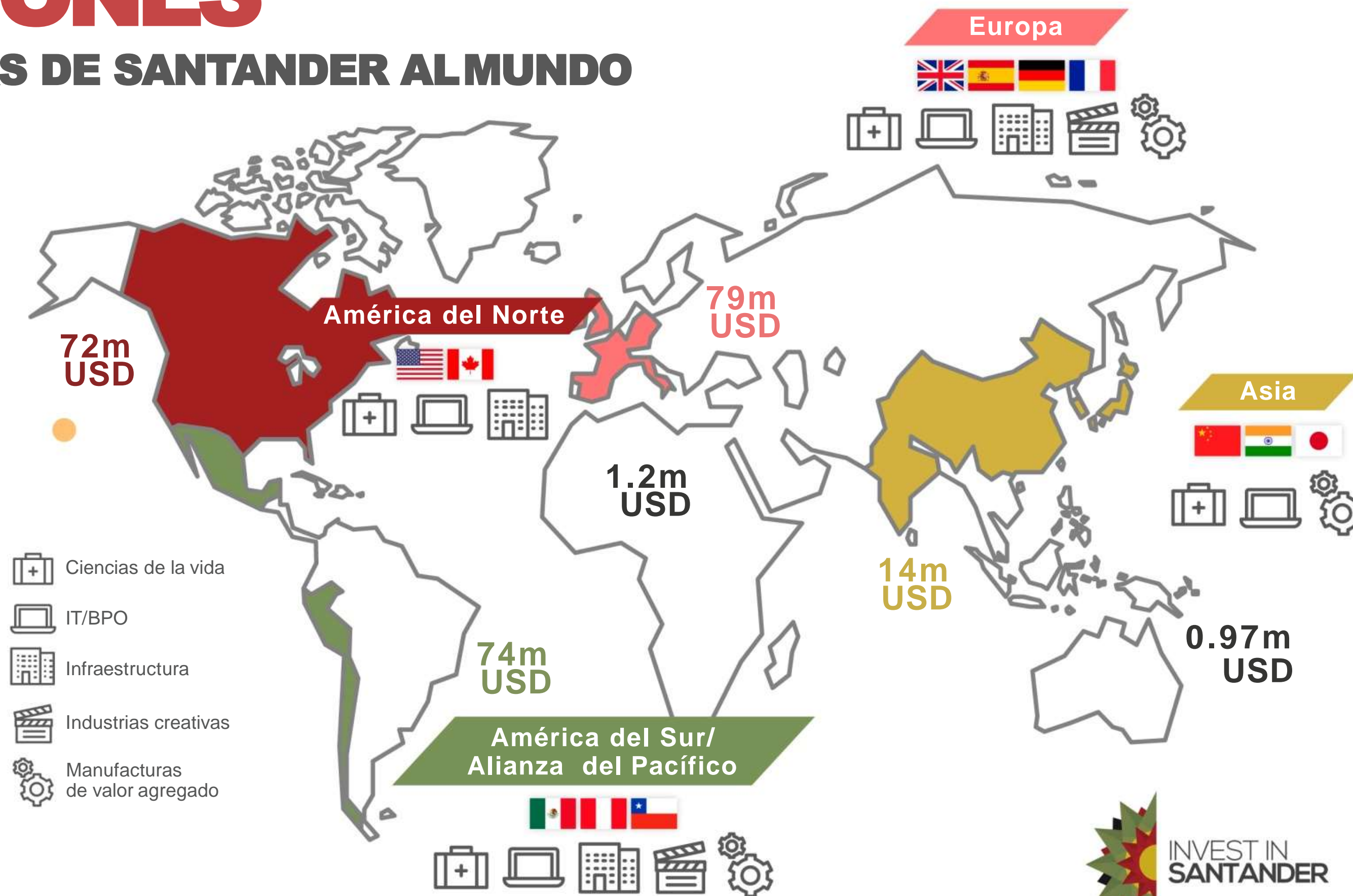
Café, productos químicos orgánicos, plástico y caucho (materiales de construcción), calzado, y maquinaria agrícola e industrial, fueron los principales subsectores comercializados en el exterior.

TOTAL GENERAL

**205.582.620**

*\*Cifras en dólares*

Fuente: Procolombia





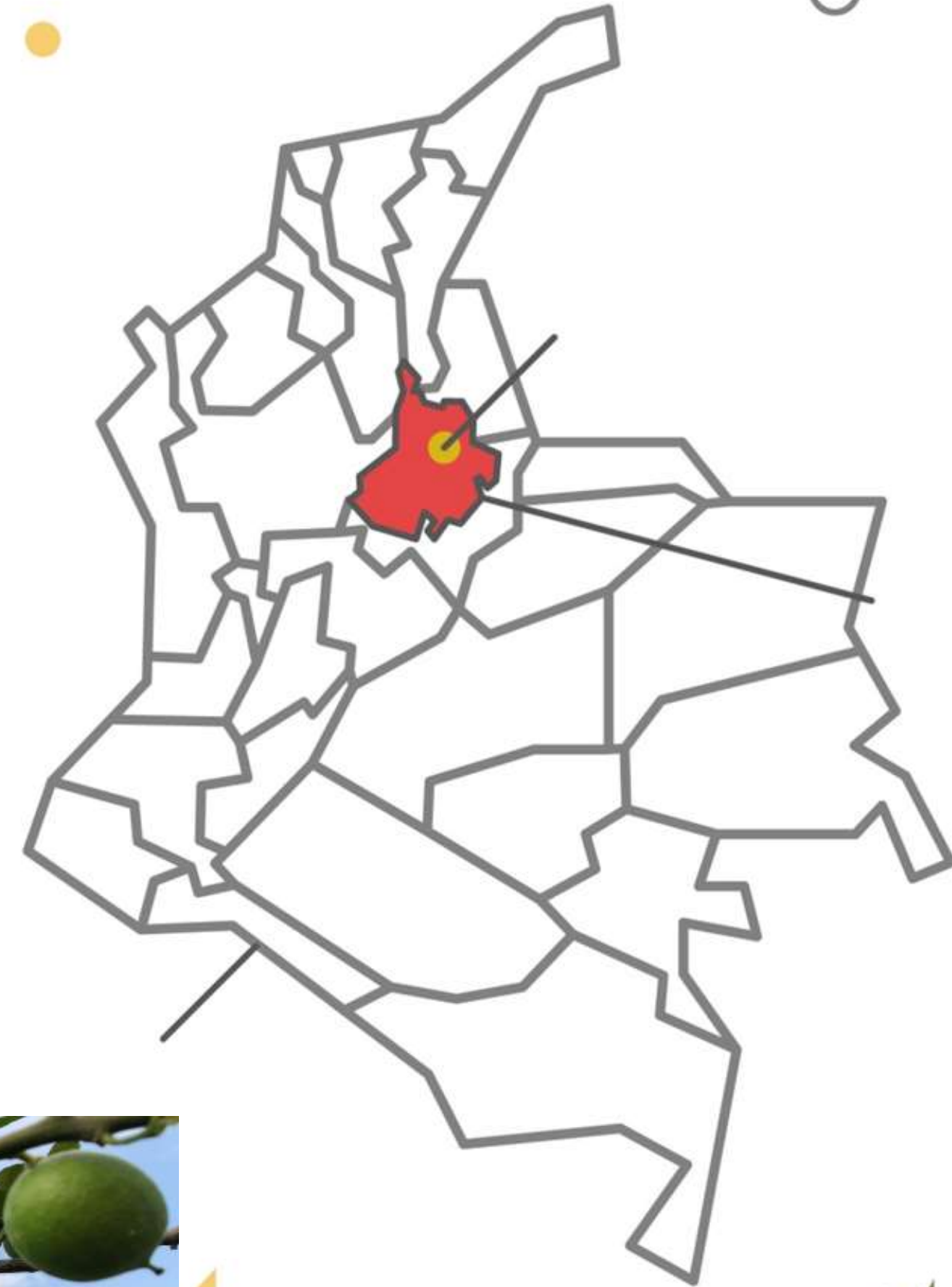

# RETOS

El sector agrícola de Santander tiene todo para ser más competitivo y aumentar en gran porcentaje sus ventas al exterior, si los agricultores siembran cultivos con mayor oportunidad en el mercado internacional.

**La piña, los cítricos, las frutas tropicales, el cacao y el café** tienen gran demanda, pero deben lograr economías de asociatividad, creación de valor y estandarización de la oferta para que el precio se mantenga estable y el producto sea competitivo por los volúmenes de producción.

La cultura de eficiencia, en la cual las pequeñas asociaciones trabajan de manera colaborativa, cooperando entre sí por un bien común, entendiendo que la competencia real se encuentra en **mercados extranjeros y no en el mercado local.**

**Ej. Orange Export SAS. – Limón Tahiti orgánico**





# EDUCACIÓN

## BUCARAMANGA 'CIUDAD UNIVERSITARIA'

- ▲ Tercera capital con mejor educación, Índice de Calidad Educativa ISCE 2018.
- ▲ Santander con la mejor tasa de absorción bachillerato - universidad.
- ▲ Bucaramanga: 2da mejor calificación de Colegios entre las 5 principales ciudades.
- ▲ Santander: 2da mejor cobertura de Educación Superior (48%)
- ▲ Universidad Industrial de Santander (UIS), acreditada como alto nivel de calidad por el Consejo Nacional de Acreditación

Universidad	Posición
 Pontificia Universidad JAVERIANA	501 - 600
 Universidad de los Andes	601 - 800
 Universidad Industrial de Santander CONSTRUIMOS FUTURO	801 - 1000
 UNIVERSIDAD DE ANTIOQUIA	Entre las 1.000 mejores
 Universidad del Rosario	
 UNIVERSIDAD NACIONAL DE COLOMBIA	
 Universidad Pontificia Bolivariana	

Total:  
**1.250**  
Universidades

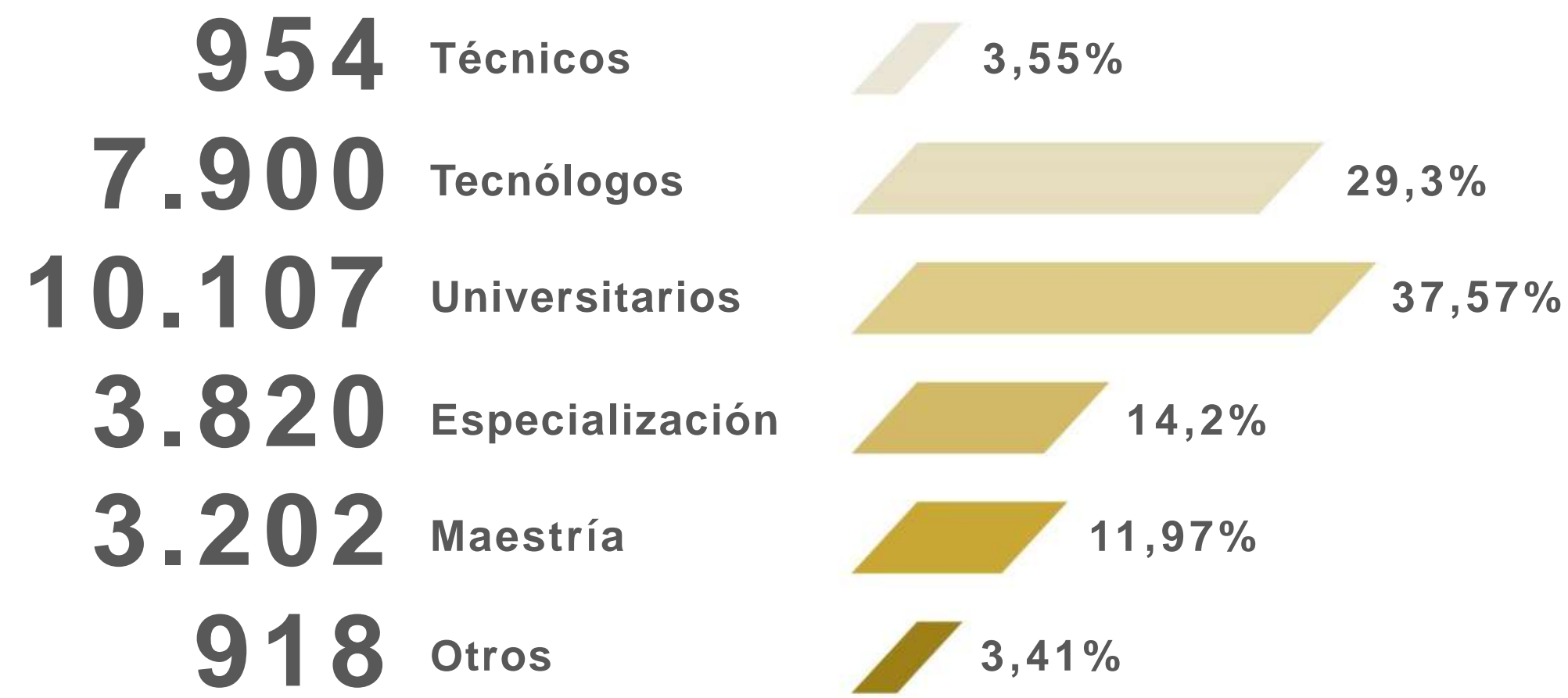




BIENESTAR SOCIAL Y CAPITAL HUMANO

# LÍDER EN CAPITAL HUMANO

**DATOS DE GRADUADOS EN SANTANDER:  
6% DEL TOTAL EN COLOMBIA**



Administrativos: 2.841



Ingenierías: 3.849



Ciencias de la salud: 2.000



Abogados: 830



Licenciaturas: 587

Total Santander 2017: **26.901**  
Total Colombia 2017: **463.457**



Fuente: MinEducación 2017



# RETOS

BIENESTAR SOCIAL Y CAPITAL HUMANO

## BILINGUISMO

15 Instituciones reconocidas de inglés



\*Más de 5000 personas estudiando inglés anualmente

6 Colegios bilingües



18 Instituciones de educación superior



\*8 Universidades con institutos de lenguas

- **Enfoque en el sector Público. Los buenos resultados en Inglés de las pruebas SABER los aportan los colegios Privados**
- **Compromiso Rectores- Sector Privado – SENA – Ministerio de Educación para la creación de semilleros y estrategias a largo plazo**
- **“Los límites los pone la ciudad”**
- **Identificar colegios con formación técnica que se matriculen como técnicos en *contact center* desde 9 y 10**
- **Vincular a las empresas para motivación estudiantil y “desestigmatización” de empresas de servicios como *contact center***
- **Creación de formación técnica en Inglés**
- **“Se necesita Inglés para todos los sectores económicos: BPO, Salud, Turismo”**
- **Uso de contrato de aprendizaje SENA**



INFRAESTRUCTURA Y LOGÍSTICA

# PARQUE TECNOLÓGICO GUATIGUARA

UNIVERSIDAD INDUSTRIAL DE SANTANDER

▲ Infraestructura adaptada de forma especial para el trabajo especializado de científicos y empresarios.

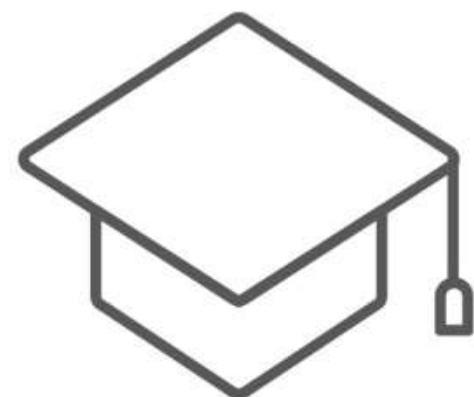
▲ Presencia competitiva en mercados nacionales e internacionales.

▲ 14 centros de investigación en el Polo de Innovación que trabajan en el sector productivo nacional.

▲ Próximas a instalarse las dos primeras empresas de base tecnológica.

▲ Con casi 10 años de experiencia haciendo transferencia tecnológica a empresas nacionales el Parque Tecnológico Guatiguará se convierte en:

- Una alternativa promisorio para sus huéspedes.
- Una oportunidad económica para los inversionistas.
- Una fuente de rendimientos sociales para la región y el país.



3.619

*Graduados de la UIS durante el 2017, entre profesionales universitarios y postgrado, maestrías.*





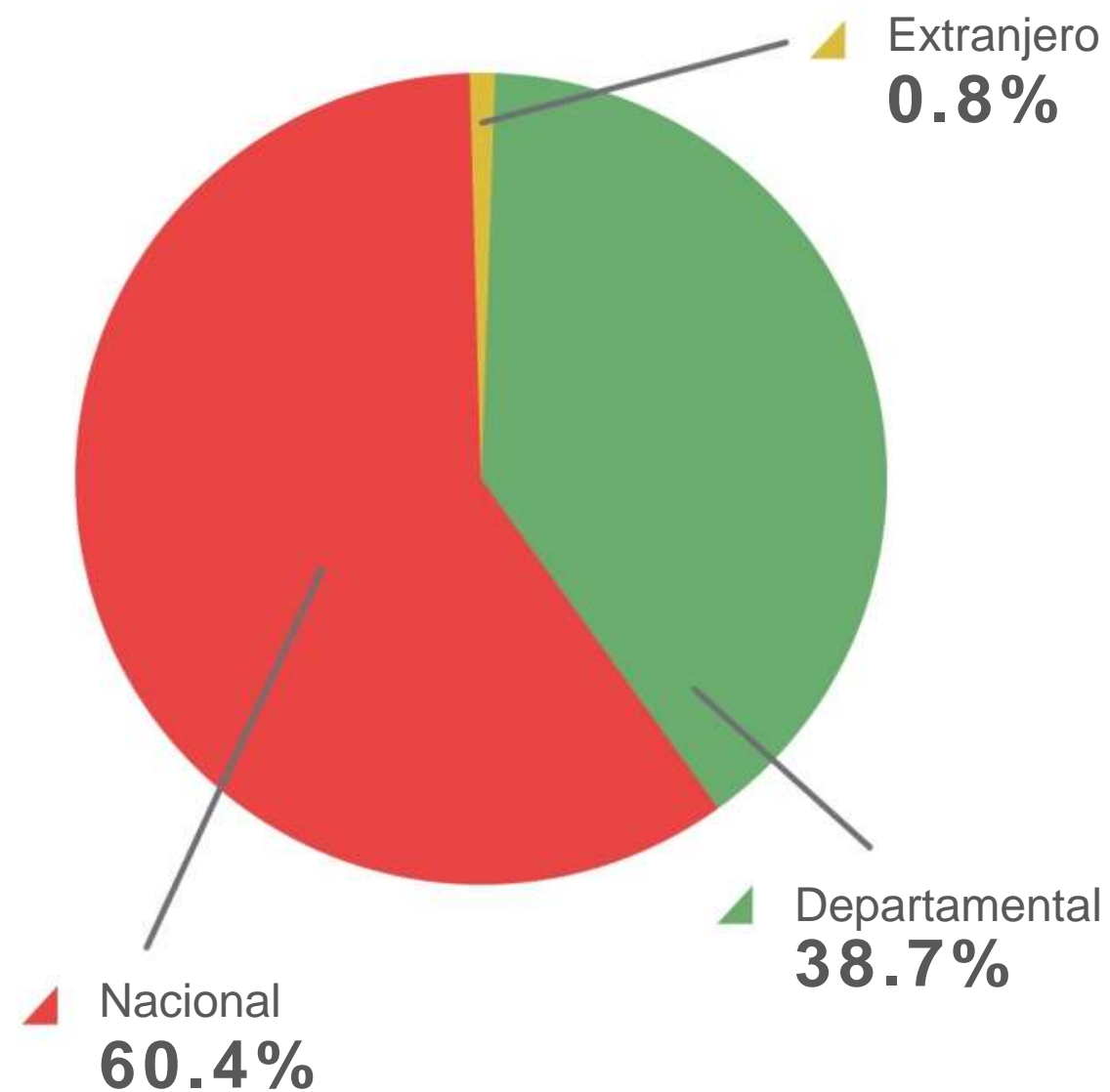
# RETOS

TECNOLOGÍA E INNOVACIÓN

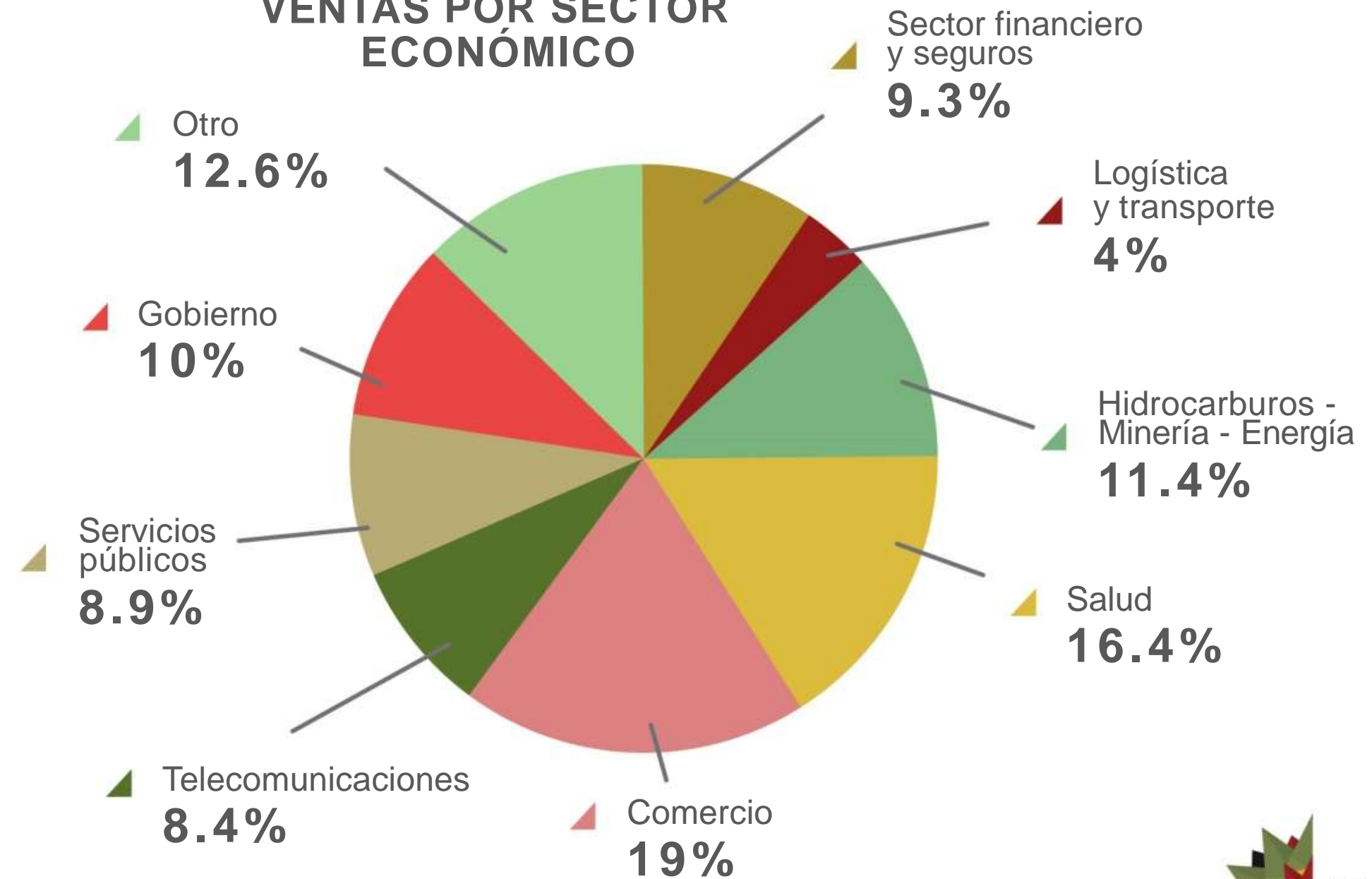
## SECTOR TICS Y CONECTIVIDAD DIGITAL

### COMO AUMENTAMOS LA EXPORTACION DE SERVICIOS

UBICACIÓN GEOGRÁFICA DE LOS CLIENTES



VENTAS POR SECTOR ECONÓMICO



Fuente: DANE - Encuesta de Calidad de Vida 2010.







❖ **Cuéntanos....** [astrid.granados@camaradirecta.com](mailto:astrid.granados@camaradirecta.com)

**¿Cuales son los retos de la región en temas de Inversión?**

**¿Que han visualizado en sus agendas como motor de Desarrollo?**

**¿Hacia donde perfilar los incentivos de la Región?**

**¿Que acciones puedo hacer desde mi institución para generar acciones que aumenten la competitividad de la Región?**



**GRACIAS**

